ВИТАКОР

Модуль 2

2.2 АРМ «Сестринский пост». Движение пациентов в отделении, порядок ведения учетной формы 007/у «Лист ежедневного учета движения пациентов и коечного фонда медицинской организации, оказывающей медицинскую помощь в стационарных условиях, в условиях дневного стационара».

Учебно-методическое пособие

Освобождаем время для настоящей работы

Казань, 2022 г.

Составители:

Амиров Р.И. – генеральный директор ЗАО «ВИТАКОР»

Альмухаметов А.А. – заместитель генерального директора ЗАО «ВИТАКОР» – руководитель проектов взаимодействия с образовательными организациями.

Галиахметов А.И. - руководитель проектов

Исмагилова Д.Р. – специалист отдела внедрения и сопровождения ЗАО «ВИТАКОР»

Рецензенты:

Марапов Д.И., к.м.н., доцент кафедры общественного здоровья, экономики и управления здравоохранением казанской государственной медицинской академии - филиала федерального государственного бюджетного образовательного учреждения дополнительного профессионального образования «Российская медицинская академия непрерывного профессионального образования» Министерства здравоохранения Российской Федерации.

Искандаров И.Р., к.м.н., доцент кафедры общественного здоровья и организации здравоохранения ФГБОУ ВО Казанский ГМУ Минздрава России

Учебно-методическое пособие «2.2 АРМ «Сестринский пост». Движение пациентов в отделении, порядок ведения учетной формы 007/у «Лист ежедневного учета движения пациентов и коечного фонда медицинской организации, оказывающей медицинскую помощь в стационарных условиях, в условиях дневного стационара».» / Сост.: Амиров Р.И., Альмухаметов А.А., Исмагилова Д.Р., Галиахметов А.И. – Казань: ВИТАКОР, 2022. – 13 с.

Учебно-методическое пособие содержит материалы: конспекты лекций, семинарских занятий, задания для самостоятельной работы.

Оглавление

1. АРМ Сестринский пост 4

АРМ Сестринский пост

Открывается форма Рабочее место постовой медсестры отделения. Необходимо указать сотрудника, выбрать дату.

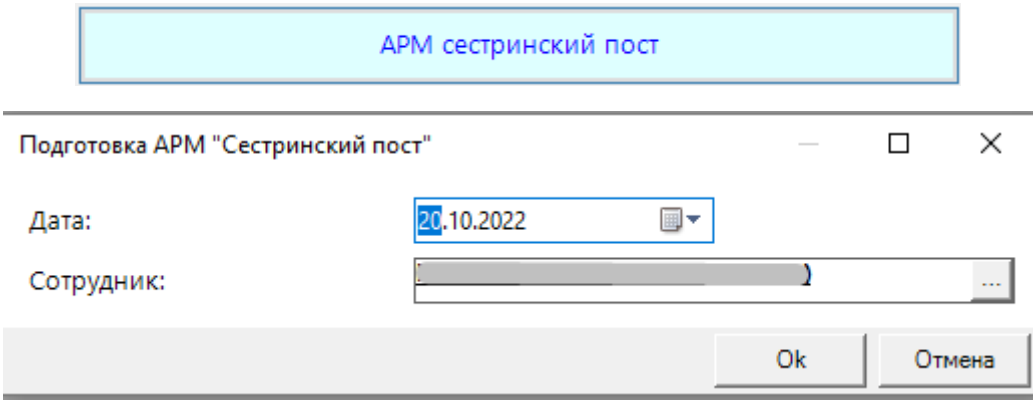

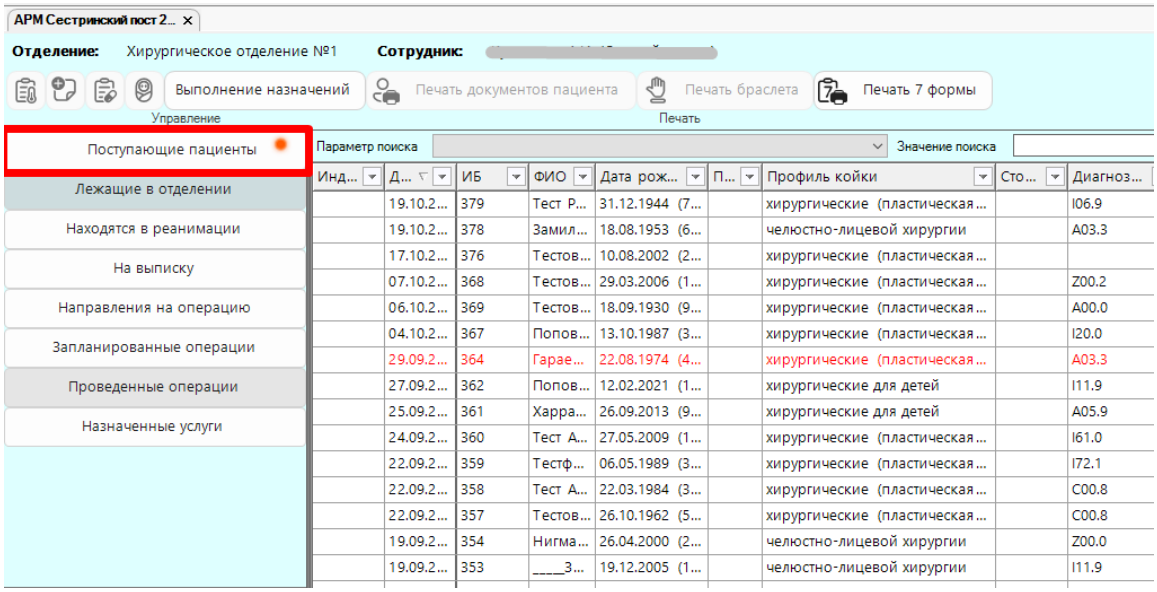

После того, как пациента госпитализировали, у постовой медсестры загорается индикатор, мед сестра должна принять пациента (поднять в отделение). Во вкладке Поступающие пациенты выбрать пациента, нажать кнопку Принять пациента, либо двойным нажатием кнопки мыши на пациенте. Указывается палата и лечащий врач добавляется через INSERT.

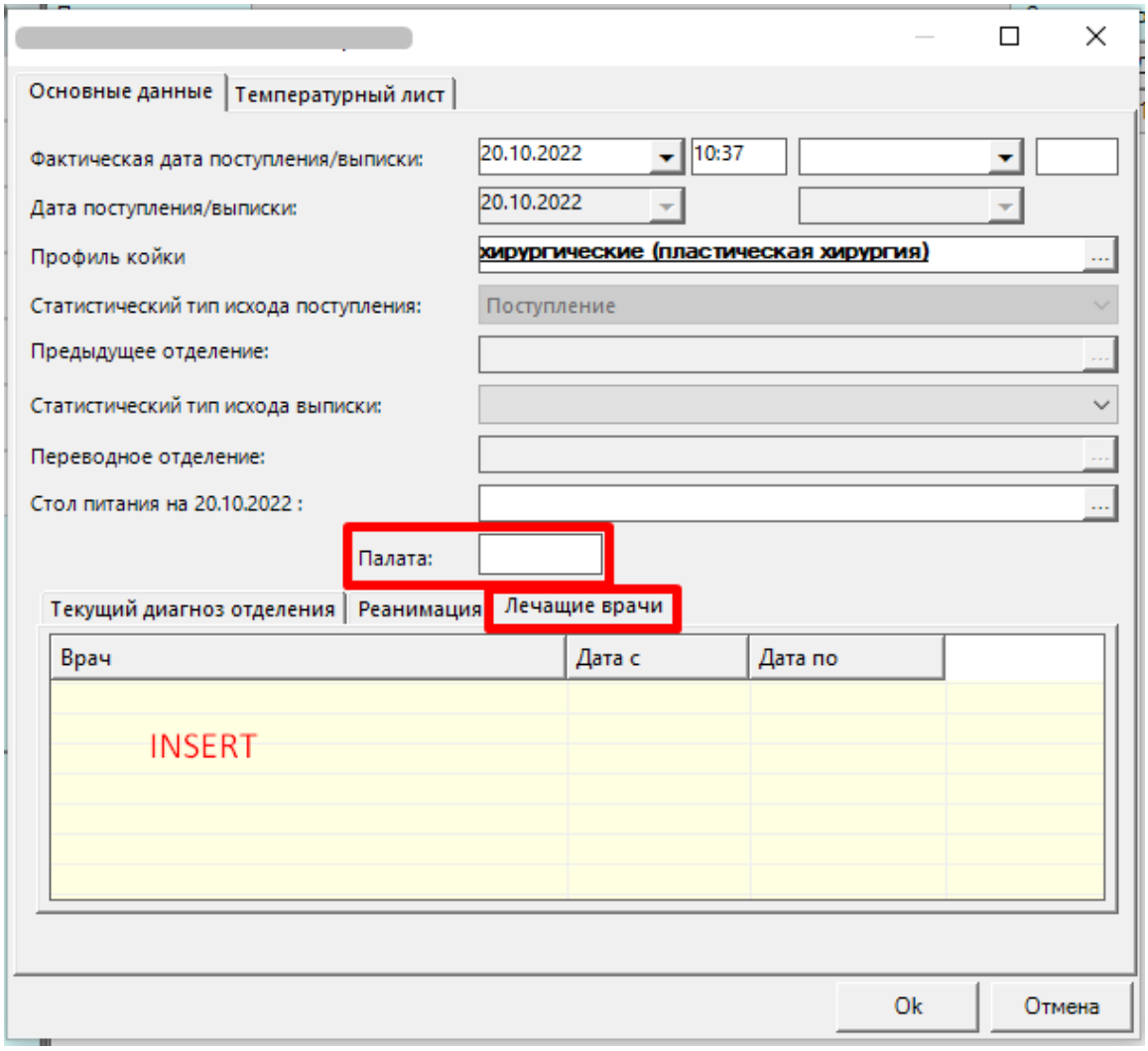

После того как мы опредили врача пациент перешел во вкладку лежащие в отделении.

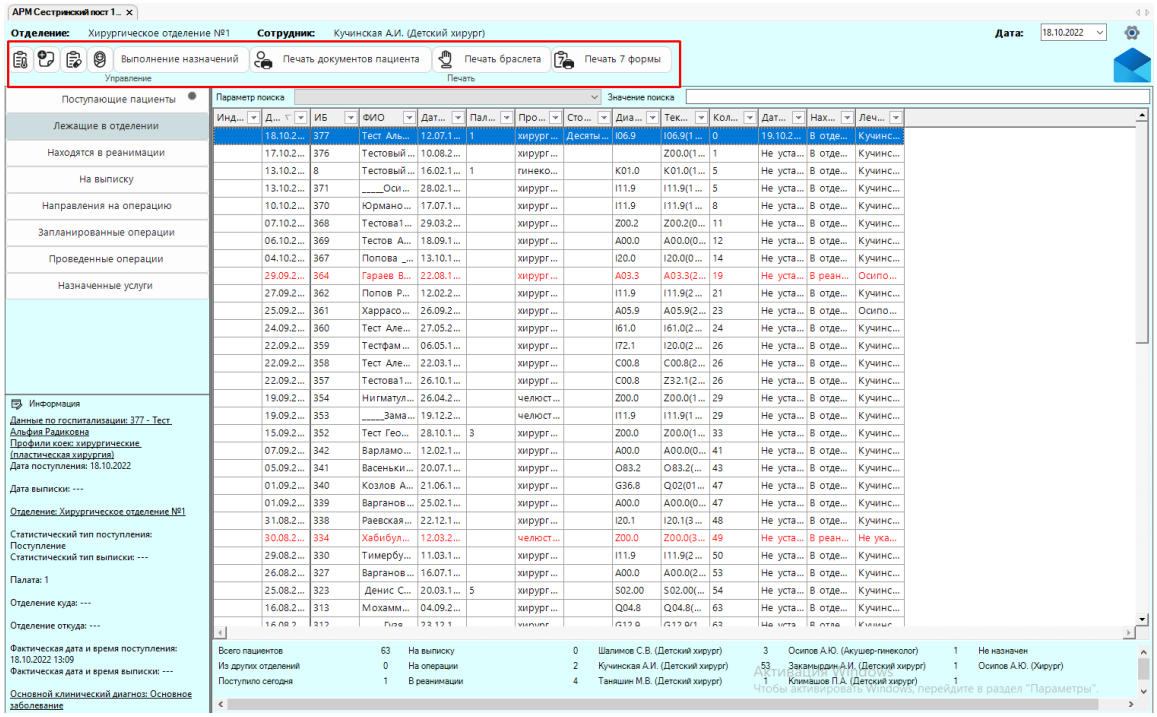

Во вкладке Лежащие в отделении предусмотрена следующая информация: Температурный лист, Печать документов пациента, Добавить заметку, Печать браслета, Лист назначений.

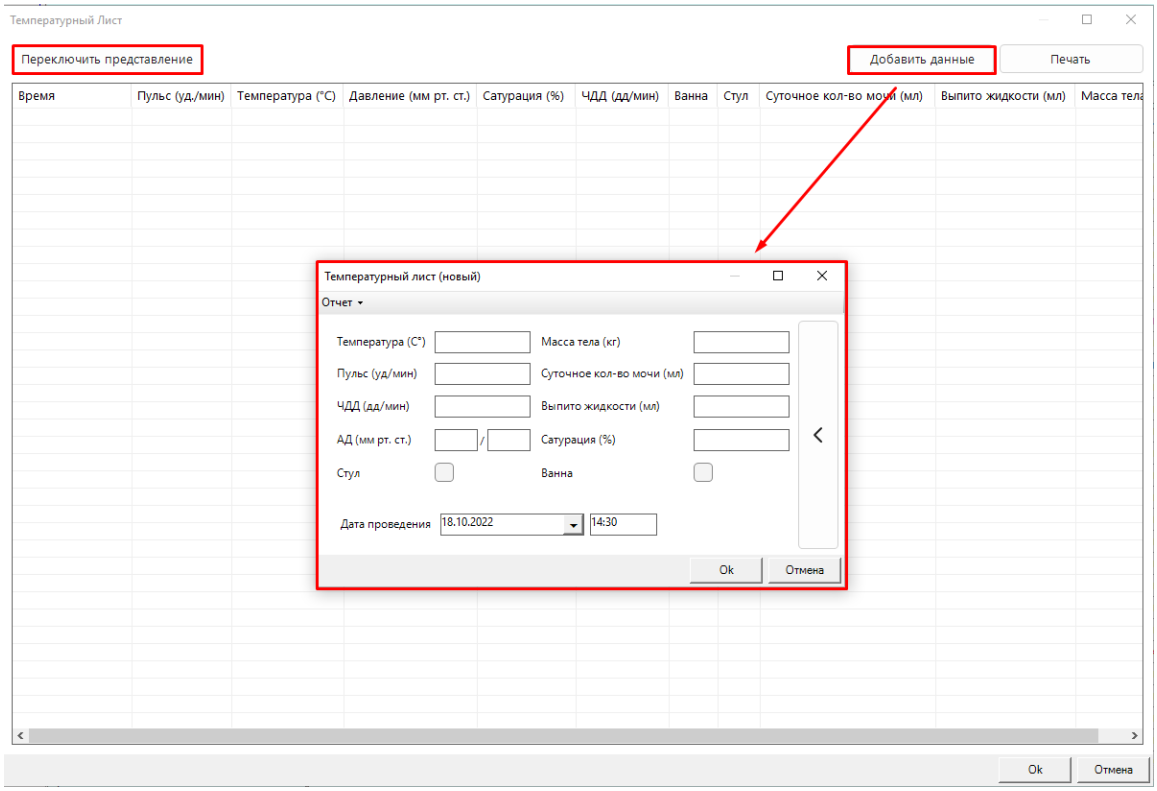

У сестры отделения есть возможность внести данные в температурный лист. По кнопке Добавить данные откроется форма с заполнением витальных параметров, массой тела, суточного количества мочи, количества выпитой жидкости, стул, ванна.

Для переключения отображения необходимо нажать Переключить представление

Печать документов пациента:

В отделении, при необходимости, постовая медсестра может напечатать документы пациенту.

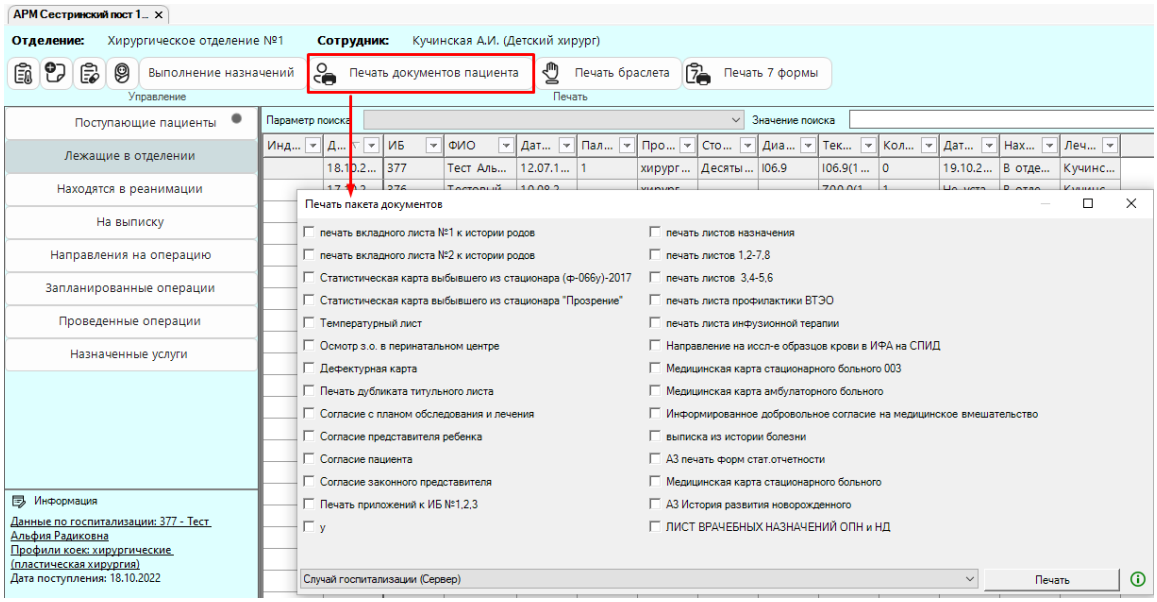

Добавить заметку: Постовая медсестра отделения может добавить заметку: текст, аудио-заметка, фото заметка.

Получатели (кому предназначена заметка). По кнопке INSERT выбирается нужный сотрудник из Справочника. После создания и прикрепления заметки, сотрудник (т.е.врач) сможет через свой АРМ увидеть данную заметку.

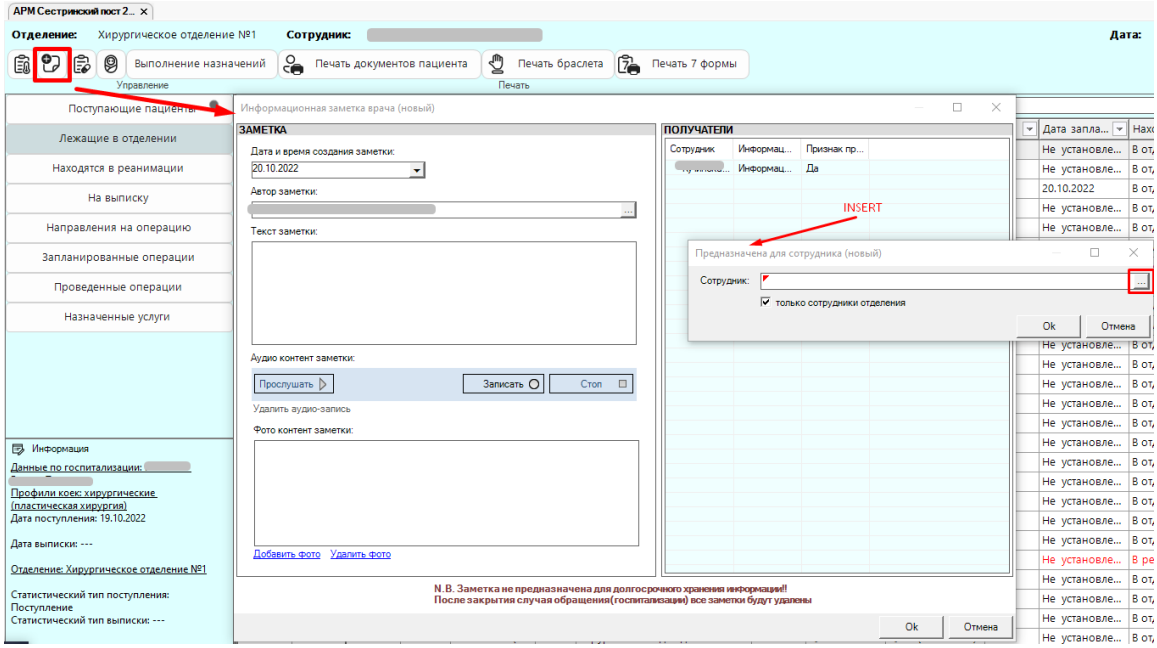

Печать браслета: Напечатать браслет можно если настроен принтер Печати браслетов. Выбрать пациента и нажать кнопку Печать.

Лист назначений: После назначений лечащим врачом медсестра может Выполнить назначения. По выполнению назначений см. общую инструкцию (Приложение 1). Направления на исследования: просмотр направления на исследования, созданное врачом отделения.

Находятся в реанимации.

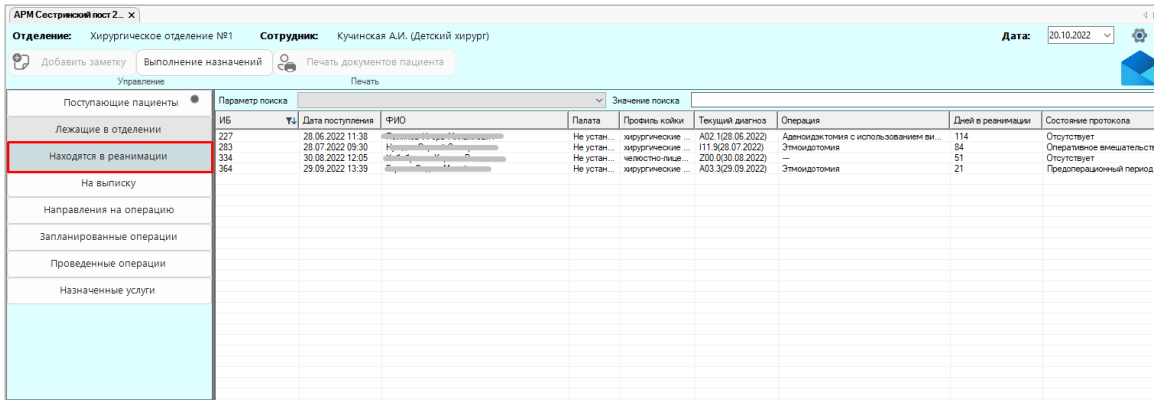

Во вкладке «Лежащие в реанимации» мы видим всех пациентов, которые сейчас неаходятся в реанимации

Выделив пациента и нажав на него у нас активируются кнопки «Добавить заметку», «Выполнение назначений» «Печать мед.документации»

На выписку

Пациенты стоящие на выписку

Направления на операции

Пациенты, которым оформили направление на операцию.

Запланированные операции

Пациенты, подтвержденные операции, поставленные в опер. План

Проведенные операции

Пациенты, которым была проведена операция

Назначенные услуги

Тут изображаются назначенные исследования или консультации специалистов

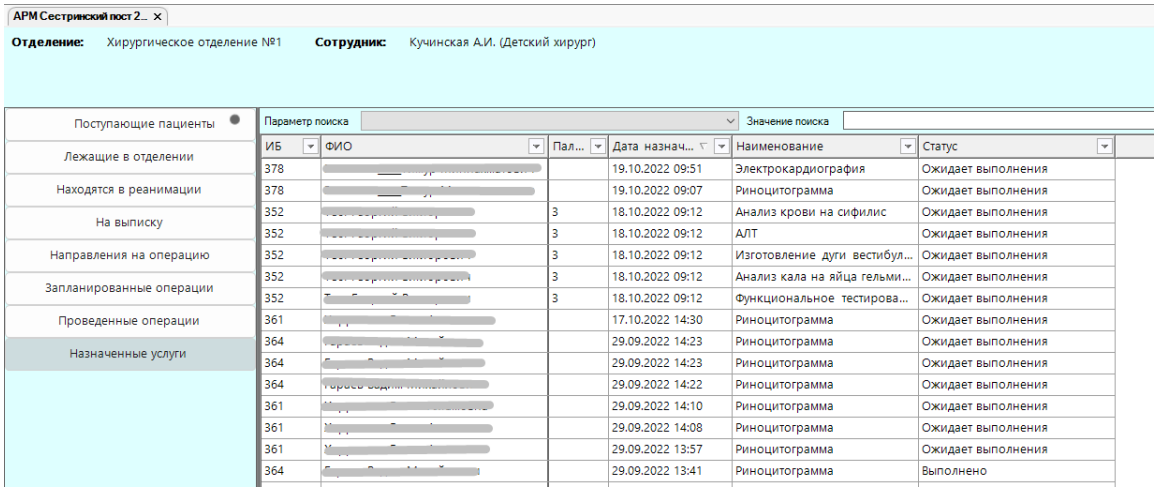

ИБ	ФИО	Пал...	Дата назнач...	Наименование	Статус
378			19.10.2022 09:51	Электрокардиография	Ожидает выполнения
378			19.10.2022 09:07	Риноцитограмма	Ожидает выполнения
352		3	18.10.2022 09:12	Анализ крови на сифилис	Ожидает выполнения
352		3	18.10.2022 09:12	АЛТ	Ожидает выполнения
352		3	18.10.2022 09:12	Изготовление дуги вестибул...	Ожидает выполнения
352		3	18.10.2022 09:12	Анализ кала на яйца гельми...	Ожидает выполнения
352		3	18.10.2022 09:12	Функциональное тестирова...	Ожидает выполнения
361			17.10.2022 14:30	Риноцитограмма	Ожидает выполнения
364			29.09.2022 14:23	Риноцитограмма	Ожидает выполнения
364			29.09.2022 14:23	Риноцитограмма	Ожидает выполнения
364			29.09.2022 14:22	Риноцитограмма	Ожидает выполнения
361			29.09.2022 14:10	Риноцитограмма	Ожидает выполнения
361			29.09.2022 14:08	Риноцитограмма	Ожидает выполнения
361			29.09.2022 13:57	Риноцитограмма	Ожидает выполнения
364			29.09.2022 13:41	Риноцитограмма	Выполнено